

Ayuda Financiera 101



Lleva tu educación al siguiente nivel



Temas de Discusión




2

- Conceptos Básicos de la Ayuda Financiera
- Tipos & Fuentes de Ayuda
- Ayuda Federal & Estatal
- 5 Pasos para Obtener Ayuda Financiera
- Solicitando Ayuda
- Que Pasa Después?
- Resumen

¿Qué es la Ayuda Financiera?

3

La ayuda financiera consiste de fondos que son proporcionados a estudiantes y familias para **ayudar** a pagar la educación postsecundaria y los gastos educativos.



Ayuda Gratuita

Subvenciones/Becas



Auto-Ayuda

Trabajo-Estudio



Préstamos

Préstamos Federales para Estudiantes, PLUS, Préstamos Privados

Conceptos Básicos de la Ayuda Financiera

4

- El pago es la responsabilidad conjunta del estudiante y los padres **en la medida de lo posible**
- Criterios de elegibilidad tal vez apliquen para recibir/mantener la ayuda financiera, como:
 - Los estudiantes deben mantener un progreso académico satisfactorio
 - Tal vez se requieran criterios adicionales según el tipo y la Fuente de ayuda
- Los estudiantes deben desempeñar un papel activo en este proceso
 - Hable con sus hijos sobre sus metas/planes (revise [EducationPlanner.org](https://www.educationplanner.org) & [MySmartBorrowing.org](https://www.mysmartborrowing.org))
 - Aproveche las ferias universitarias & vistas a las escuelas (pregunte pro el costo y ayuda disponible)
- Es posible que algunos estudiantes no califiquen para todos los tipos de ayuda
- Debe presentar su solicitud **todos** los años para ser considerado

¿Qué costos escolares son considerados?

5



El costo de asistencia a la escuela incluye:

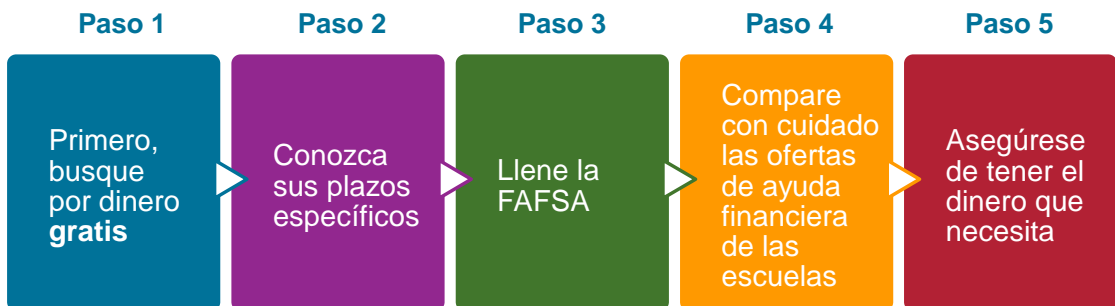
- Matrícula y Cargos
- Alojamiento y Comida
- Libros, Materiales de Curso, Suministros, y Equipo
- Transportación
- Gastos Personales



Ayuda Financiera Simplificada

6

5 Pasos para Obtener Ayuda Financiera






7

Paso 1: Primero, busque por Diner gratis



- Empiece a buscar temprano
- Utilice sitios gratuitos de búsqueda de becas
- No ignore las becas con montos pequeños
- Busque por becas cada año

- ✓ [FastWeb.com](https://www.fastweb.com)
- ✓ [EducationPlanner.org](https://www.educationplanner.org)
- ✓ [FinAid.org](https://www.finaid.org)
- ✓ [BigFuture.CollegeBoard.org](https://bigfuture.collegeboard.org)
- ✓ [ScholarshipAmerica.org](https://www.scholarshipamerica.org)



Tipos de Becas

8



Postsecundaria

- Consulte las páginas de admisiones y ayuda financiera de las escuelas en el sitio web
- Consulte con la oficina de ayuda financiera sobre becas de exalumnos y fondos de dotación



Local y Regional

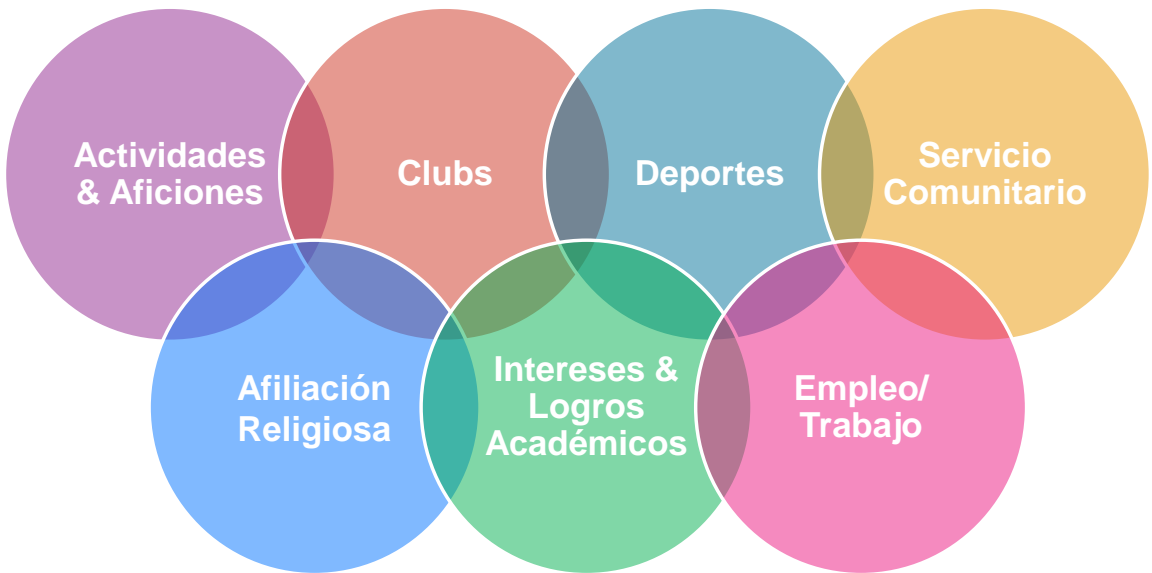
- Consulte con la oficina de orientación de la escuela secundaria/página web
- Negocios, Iglesias, fundaciones locales, etc. (manténgase atento)
- Menos competencia



Nacional

- La mayoría se encuentran en sitios web corporativos, bases de datos de becas, y la oficina de orientación de la escuela secundaria/página web
- Mucha competencia

Tu Currículum de Beca



Paso 2: Conozca sus fechas de plazo

10

- Solicitudes de Admisión
- Fechas de Plazo para Becas
 - Instituciones, Recursos Externos
- Solicitud Gratuita para Ayuda Federal para Estudiantes (FAFSA)
 - Las escuelas tienen plazos de prioridad





Fechas Límites para la Beca Estatal de PA



11

- **Mayo 1** – Si planea inscribirse en un programa de título o un programa transferible a la universidad en un colegio de 2 años u otro colegio, o universidad (excluye a colegios comunitarios)
- **Agosto 1** – Si planea inscribirse en un colegio comunitario; una escuela de negocios, commercial o técnica, una escuela hospitalaria de enfermería o un programa de 2 años que no es transferible a otra institución

**¡NO TE PIERDAS LA
FECHA LÍMITE!**

Solicitud Gratuita para Ayuda Federal para Estudiantes: FAFSA

12

Todos los estudiantes que desean ser considerados para ayuda financiera deben completar la solicitud.

- Complete la FAFSA correcta (Año Académico 2023-24)
- ¡Puede comenzar la FAFSA y salvarla para completarla después!
- Los estudiantes en su último año en la escuela secundaria deben presentar el formulario a partir de Octubre 1 (este año se retrasó)

Planea asistir a la Universidad desde	Envíe el Formulario	Utilizando la información de impuestos de
Jul 1, 2023–June 30, 2024	Oct 1, 2022–June 30, 2024	2021
Jul 1, 2024–June 30, 2025	Oct 1, 2023–June 30, 2025	2022
Jul 1, 2025–June 30, 2026	Oct 1, 2024–June 30, 2026	2023

Cree su Cuenta de Ayuda Federal Estudiantil (FSA ID)

13

- El estudiante aplicando para ayuda financiera y todo contribuyente proporcionando información en la FAFSA necesitan crear un FSA ID en StudentAid.gov/fsa-id.
- Cree su FSA ID 4 días antes de completar la FAFSA.
- Firma legal del estudiante y los contribuyentes.
- Usuarios sin Número de Seguro Social podrán adquirir un FSA ID.

Número de Seguro Social

Nombre de Usuario

Dirección de Correo Electrónico

Contraseña

Número de Teléfono Móvil

Preguntas de Seguridad

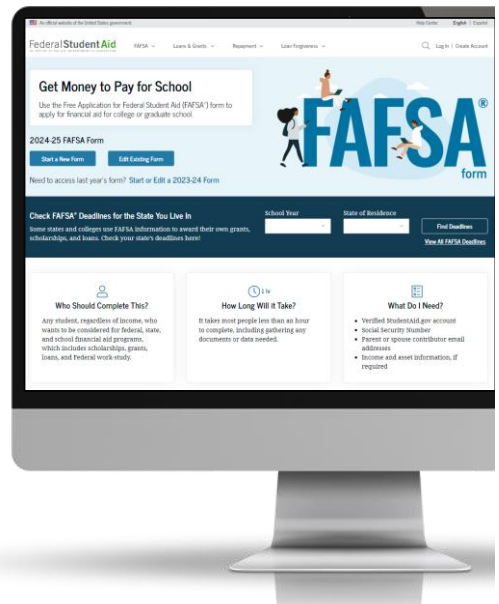
Verificación de dos pasos

FAFSA—StudentAid.gov/fsa-id

14

- La FAFSA es el formulario principal de asistencia financiera para asistir a una escuela postsecundaria.
- Para ser elegible, el estudiante debe presentar una FAFSA cada año que asista a la escuela.
- La FAFSA está disponible a partir del 1 de octubre del último año de secundaria del estudiante.


¡La FAFSA para el año 2024-25
no estará disponible hasta
Diciembre 2023!



2024-2025 FAFSA Prep

15

Información Necesaria para la FAFSA



Número de Seguro Social



Direcciones de Correo Electrónico (No la dirección de la escuela secundaria)



Declaraciones de impuestos federales y formularios W-2s para el 2022



Estados de cuentas bancarias actuales y registros de otras cuentas de inversiones (a partir de la fecha de presentación de la FAFSA, incluyendo el valor de granjas/agricola y valor de negocios/pequeñas empresas)



Los FSA IDs del estudiantes y los contribuyentes



Registros actuales de acciones, bonos y otras inversiones, incluyendo planes 529 para estudiantes para quienes se está completando la FAFSA



Manutención total recibida para el año calendario más reciente

Paso 3: Llène la FAFSA

Pasos para la FAFSA—Estudiante Dependiente

16

1. Iniciar Sesión—estudiante dependiente
2. Pasos de orientación para el estudiante dependiente
3. Verificar la información de identidad del estudiante
4. El estudiante proporciona consentimiento



FAFSA—Seleccionar la escuela

17

- ¡Incluye más de una!
- Solamente las escuelas que incluyas, podrán ver tu información de FAFSA.
- Los estudiantes pueden incluir hasta 20 escuelas a la vez.
- Las escuelas se pueden añadir o eliminar en cualquier momento.
- Una vez que se realice la elección final de escuela, los estudiantes deben actualizar su registro de la Beca Estatal de PA.

The image displays two screenshots of the FAFSA 2024-25 application interface for student Raya Tran.

The top screenshot shows the "Your Colleges" section. It includes the heading "Your Colleges" and a sub-heading "In this section, you'll search for and select schools you're considering so they will automatically receive an electronic copy of your FAFSA form. You don't need to worry if you don't end up applying to them - there is nothing else you need to do." Below this text are "Previous" and "Continue" buttons.

The bottom screenshot shows the "Where should we send your FAFSA?" section. It features a progress bar with steps: Personal Circumstances, Demographics, Financials, Colleges (current step), and Signature. The main heading is "Where should we send your FAFSA?" followed by the instruction "Search for the colleges to which you'd like to send your FAFSA' information. You can add up to 20 colleges to your FAFSA form." Below this, there is a "0 of 20 Schools Selected" indicator and a "View Selected Schools" link. Search filters include "Search by School Name" and "Search by School Code". The "State" dropdown is set to "Cal" (California (CA)). There is a "School Name - optional" field and a "Search" button.



Intercambio de Datos Directo del IRS

18

- La integración del Sistema que permite a los usuarios recuperar y transferir la información tributaria federal directamente al formulario FAFSA a través del intercambio automático directo del IRS.
- Para que el estudiante sea elegible para recibir ayuda federal para estudiantes, ellos y los contribuyentes deben dar su consentimiento para recuperar y proporcionar información tributaria federal del IRS.
- **El intercambio de datos con el IRS tal vez no funcione si el estudiante o padre:**
 - Tuvo un cambio de estado civil ante de final del año fiscal.
 - Presentó una declaración de impuestos de Puerto Rico o el extranjero.
 - Fue víctima de robo de identidad, relacionando con su declaración de impuestos.

Cuando Es Un Estudiante Automáticamente Considerado “Independiente”?

19



- Si tiene 24 años o más para el 1 de enero de 2024
- Si esta casado(a)
- Si es veterano(a) (incluye personal en servicio activo)
- Si esta trabajando en un título de posgrado
- Si es menor legalmente emancipado o bajo tutela legal con alguien que no sean sus padres o padrastros según lo determine un tribunal en el estado de residencia
- Si es huérfano en cuidado de crianza o bajo tutela del tribunal desde que el estudiante cumplió 13 años
- Si tiene dependientes legales que no sean su cónyuge
- Si el estudiante es considerado sin hogar por las autoridades adecuadas

(El estado de la Beca Estatal de PA puede ser diferente)

¿Quién reporta información para la FAFSA 2024-25, Para Estudiantes Dependientes?

SÍ

- Padres casados que viven juntos
- Padres biológicos que viven juntos
- Padres divorciados o separados:
 - El padre que brindó mayor apoyo financiero al estudiante durante los últimos 12 meses
 - Si es igual, entonces el estudiante invita al padre con mayores ingresos y activos
- Padrastro/Madrastra—Si es parte del hogar del estudiante
- Padres adoptivos

NO

- Padres de Crianza
- Tutores Legales
 - Por orden judicial
- Alguen más con quien resida el estudiante



Estudiante Dependiente Invita a los Padres

21

Se le pide al estudiante que ingrese información personal sobre sus padres, para poder enviarle una invitación a su formulario FAFSA®. En este caso, el estudiante invita a uno de sus padres.

FAFSA® Form 2024-25 Student Reply Tool Save FAFSA Menu

Personal Circumstances Demographics **Financials** Colleges Signature

Invite Parents to your FAFSA® Form

You will need to provide information for your parents
Based on your answers in the previous section, you'll need to provide information about both of your parents on your FAFSA form. You can invite your family members to your form to help you complete all required sections.

Enter names of parents, identified on the prior page, and we'll send electronic requests on your behalf.

Please make sure to provide information that your parents would use to login to StudentAid.gov.

Parent	Parent Spouse
First Name: Alcina	First Name: [Empty]
Last Name: Tran	Last Name: [Empty]
Date of Birth: Month: 05, Day: 05, Year: 1973	Date of Birth: Month: [Empty], Day: [Empty], Year: [Empty]

Social Security Number (SSN)

[SHOW] ⓘ

My parent doesn't have a SSN

Email Address: alcinatran@school.edu

Confirm Email Address: alcinatran@school.edu

Invite Parent

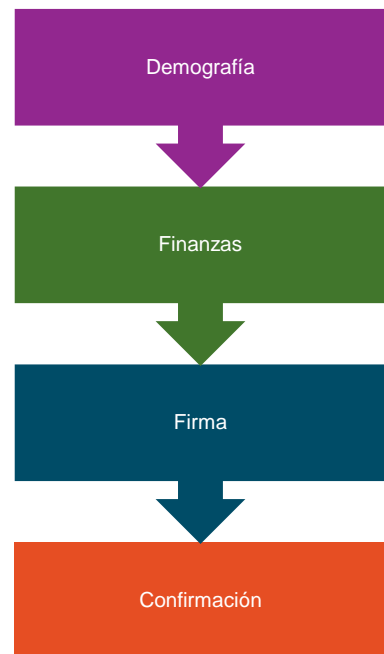
Previous Continue

Pasos para la FAFSA—Padre Contribuyente

22

1. Siguiendo el enlace en la invitación por email—Inicie Sesión
2. Pasos de Orientación para Padres
3. Verificar Información de Identidad del Padre
4. El Padre Otorga Consentimiento

Después de haber proporcionado toda la información requerida y haber firmado todas las secciones, tanto el estudiante como el contribuyente pueden presentar la solicitud de FAFSA.



Consentimiento

23

- El solicitante y cualquier contribuyente en la FAFSA tienen que otorgar consentimiento. Están otorgando consentimiento a:
 - Intercambio directo de datos para importar información Fiscal Federal (FTI por sus siglas en inglés) del solicitante, padre, cónyuge del padre, o estudiante cónyuge
 - Revelar el FTI para entidades estatales, instituciones, y organizaciones de becas
 - Sin consentimiento, el estudiante no será elegible para recibir ayuda basada en necesidad



¿Que Se Considera un Activo?

24

Reporte el valor actual al momento que llena la FAFSA:

- | | | |
|-----------|-------------------------------|------------------------------|
| ✓Efectivo | ✓ Acciones | ✓Bitcoin |
| ✓Chequera | ✓Bonos | ✓Fondos de Inversión |
| ✓Ahorros | ✓Certificados de Deposito(CD) | ✓Valor Neto De Bienes Raíces |
- Valor de las cuentas 529 para el estudiante pertenecientes al padre(s) de un solicitante dependiente o pertenecientes al estudiante solicitando la FAFSA.
 - Manutención infantil recibida durante el año calendario complete mas reciente.
 - Patrimonio neto de sus negocios u operaciones agrícolas con fines de lucro.

No reported on FAFSA as an asset:

- Valor de su vivienda principal
- Valor de las cuentas de jubilación calificadas
- Valor de las pólizas de seguro de vida
- Valor de las propiedades personales
- Valor de planes 529 para cualquier otro miembro de familia (excluye al solicitante)

Circunstancias Especiales


25

Si algo cambia... También se pueden hacer excepciones al criterio profesional para **circunstancias especiales** debido a cambios experimentados antes o después que se haya llenado la FAFSA:

- Muerte reciente o discapacidad
- Ingresos Reducidos
- Padres Divorciados o separados
- Viviendo con otras personas

Comuníquese con la oficina de ayuda financiera para discutir las situación. Se necesitan formularios separados para actualizar la elegibilidad de la Beca Estatal de PA.

pheaa.org/forms



Circunstancias Inusuales de Estudiantes

26

Impide que el estudiante se comuníque con los padres o contactar a lost padres representaría un riesgo para el estudiante.

Un estudiante puede estar experimentando circunstancias inusuales si:

- Se fue de casa debido a un ambiente abusivo o amenazante;
- Fue abandonado o está distanciado/separado de sus padres, y no ha sido adoptado;
- Tiene un estatus de refugiado o asilado y está separado de su padres, o sus padres han sido desplazados a otro país;
- Es una victima de tráfico de humanos;
- Esta encarcelado, o sus padres estan encarcelados, y contacto con los padres representa un riesgo para el estudiante; o
- De lo contrario no pueden contactar o localizar a sus padres, y no han sido adoptados.

¿Como Se Calcula el SAI?

27

- Principalmente por los ingresos
- Factores principales para estudiantes dependientes:
 - Ingresos y activos de los padres y el estudiante
 - Número de miembros en la familia

El SAI del estudiante permanece el mismo, no importa la escuela a la que atienda.



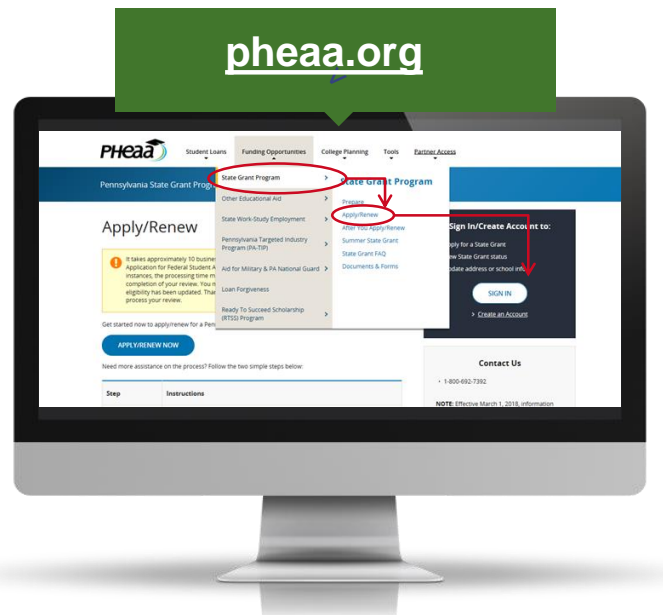
PA State Grant Form (SGF)

28

En adición a la FAFSA, los solicitantes por primera vez, también tienen que completar el formulario de la Beca Estatal de PA (SGF).

Crea tu cuenta para:

- Completar el formulario de la Beca Estatal
- Chequear tu elegibilidad para la Beca Estatal de PA
- Actualizar la escuela de tu selección que figura en la Beca Estatal de PA




College Scholarship Service (CSS) Profile



29

- Utilizada por algunas escuelas para otorgar ayuda institucional y basada en necesidades
- No reemplaza a la FAFSA
- Hay un costo para completar

CollegeBoard.org



La FAFSA Ha Sido Presentada... ¿Ahora Qué?

30



El estudiante
completa la
FAFSA



Las Escuelas
reciben la
FAFSA y
calculan la
ayuda
financiera

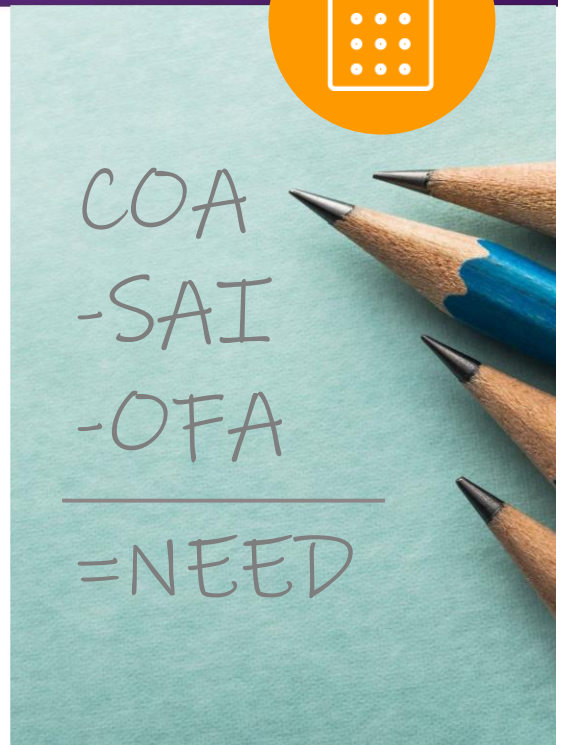


Las escuelas
envían las
Notificaciones
de Ayuda
Financiera a los
Estudiantes

Calculating Financial Need

31

- Las Escuelas y Universidades reciben la información de FAFSA y calculan la necesidad financiera
- La Oficina de Ayuda Financiera (FAO por sus siglas en inglés) reúne los “paquetes” para estudiantes según la necesidad financiera y los fondos disponibles (varían de una escuela a otra)
- Notificación de ayuda financiera es enviada al estudiante



Paso 4: Compare Cuidadosamente los avisos de ayuda financiera de las escuelas

32

- Notificación oficial de la escuela sobre los términos y condiciones de la ayuda financiera
- Enumera el tipo y cantidad de ayuda a recibir
- Describe lo que se debe hacer para aceptar o rechazar cualquier ayuda
- Proporciona información acerca de los derechos, responsabilidades y requisitos académicos



En Pocas Palabras:
¿Cuánto tendrá que pagar?



Federal Grant Programs

33

- Beca Pell—otorgo máximo \$7,395
 - La elegibilidad es la misma para todas las instituciones postsecundarias
- Beca Federal Suplementaria para Oportunidades de Educación (FSEOG)—otorgo máximo \$4,000
 - Elegibilidad determinada por la Oficina de Ayuda Financiera de cada escuela potencial
 - El estudiante debe estar matriculado por lo menos medio tiempo
 - **Otorgado a los estudiantes más necesitados financieramente**

Programa de la Beca Estatal de PA

34



- La cantidad otorgada es determinada en parte por el costo de la escuela
- Estados Recíprocos: Delaware, DC, Massachusetts, Ohio, Vermont, West Virginia
 - Hasta \$600 para estudiantes matriculados a tiempo completo (\$800 para veteranos)

2023-24 Monto máximo de subvención estatal para estudiantes elegibles según el costo de la escuela

Nivel de Costo	Otorgo Máximo
\$0–\$12,000	\$3,058
\$12,001–\$19,000	\$4,894
\$19,001–\$29,000	\$5,260
\$29,001–\$32,000	\$5,750



Otros Programas Estatales



35

- Programa del Estado de PA Trabajo-Estudio
- Programa de Asistencia Educativa de la Guardia Nacional de PA
- Programa de Educación Familiar Militar de la Guardia Nacional de PA
- Programa de PA Beca Chafee de Educación y Entrenamiento/Capacitación
- Programa de PA Fomento a la Independencia—Exención de Matrícula
- Programa de Becas para Beneficiarios por Ceguera e Impedimento Auditivo
- Programa de Gratificación Educativa Postsecundaria de PA
- Alianzas de PA Para el Programa de Acceso a la Educación Superior
- Programa de PA Dirigido a la Industria
- Programa de Beca de PA Listo para el Éxito

Para más detalles, consulte **la guía de ayuda estudiantil de PA**, o visite pheaa.org.

Comparando Paquetes

36

Costo	\$20,000	\$30,000	\$50,000
SAI	\$ 3,000	\$ 3,000	\$ 3,000
Necesidad	\$17,000	\$27,000	\$47,000
Dinero Gratis	\$ 6,000	\$ 8,000	\$18,000
Préstamos	\$ 5,500	\$ 7,000	\$ 8,000
Trabajo-Estudio	\$ 0	\$ 2,000	\$ 3,000
AYUDA TOTAL	\$11,500	\$17,000	\$29,000
Brecha = (Costo – Ayuda)	\$ 8,500	\$13,000	\$21,000
Contribución Real = (Costo – Gratis \$)	\$14,000	\$22,000	\$32,000

MySmartBorrowing.org

37

- Una herramienta interactive en línea, creada por PHEAA, que ayuda a estudiantes y familias:
 - A estimar los salarios profesionales y la matrícula universitaria
 - A ver el impacto de los ahorros en el costo general
 - A calcular los pagos del préstamo
 - A evitar el endeudamiento excesivo



Sea un Consumidor Inteligente

38



- Agote todas las opciones de ayuda financiera gratuita antes de pedir préstamos estudiantiles
- Busque préstamos federales para estudiantes antes que préstamos privados para estudiantes
- Solo pida prestado la cantidad necesaria (los préstamos deben ser pagados)
- Haga su investigación!



Préstamos Federales Para Estudiantes

39

- Disponible para **todos** estudiantes (ciudadanos estadounidenses y no ciudadanos elegibles), **independientemente** de su necesidad
- En el nombre del estudiante, sin garantía ni verificación de crédito, debe firmar el Pagaré Maestro (MPN por sus siglas en inglés)
- No se requieren pagos mientras asiste a la escuela y durante el periodo de gracia de 6 meses
- Opciones de pago flexibles



Cantidades Límites de Préstamos Para Estudiantes

40



Estudiantes Dependientes (excluye los estudiantes cuyos padres no pueden pedir prestado un Préstamo PLUS)	Monto Base de Préstamo Stafford Subsidiado/No Subsidiado	Cantidad Adicional de Préstamo Stafford No Subsidiado
Estudiante de Primer Año	\$3,500	\$2,000
Estudiantes de Segundo Año	\$4,500	\$2,000
Estudiantes de Tercer y Cuarto Año	\$5,500	\$2,000
Graduado o Profesional	\$8,500	\$12,000

Préstamos Para Estudiantes

41

Préstamos Federales Direct

- El préstamo está a nombre del estudiante
- Cantidades límites para pedir prestado
- Puede recibir un préstamo Direct subsidiado o no subsidiado
- Interés Fijo: 5.50%
- Tarifa de originación 1.057% de la cantidad prestada
- Pagos diferidos
- Debe completar la FAFSA
- Debe completar el examen de entrada y el MPN

Préstamos Federales PLUS

- El préstamo está en nombre del padre/madre
- Debe cumplir con los requisitos de crédito
 - Si es negado, el estudiante puede pedir prestado una cantidad adicional de préstamo no subsidiado
- Puede pedir prestado hasta el Costo de Asistencia (COA por sus siglas en inglés) menos cualquier otra ayuda
- Interés Fijo: 8.05%
- Tarifa de originación 4.228%
- Pagos diferidos
- El estudiante debe completar la FAFSA

Préstamos Privados

- El préstamo está a nombre del estudiante (generalmente se requiere un aval)
- El estudiante o aval debe cumplir con los requisitos de ingresos y crédito
- Puede pedir prestado hasta el Costo de Asistencia (COA por sus siglas en inglés) menos cualquier otra ayuda
- Interes Variable o Fijo
- Puede tener cláusulas de liberación de aval
- Los termino varían según el prestador
 - Haga su investigación
 - Lea la letra pequeña



La Forma Más Económica de pagar la Universidad en PA!

Tarifas fijas, bajas
4.84-9.20%^{1,2}
 APR

A partir del 30 de noviembre de 2023

Aprenda más en pheaa.org/PAForward



1) Cálculos de Tasa Porcentual Anual (APR por sus siglas en inglés)—La APR más baja se basa en las siguientes suposiciones: un préstamo de \$10,000 realizado en un solo desembolso, un prestatario que seleccionó un plan de pago inmediato y un plazo de pago de 60 meses, pagos mensuales de \$188.16 y un pago final de \$179.85, un tipo de interés fijo periódico del 5.13%, y un monto total de pagos de \$11,281.47. El prestatario en esta muestra calificó para un beneficio de débito directo de un 0.25% durante todo el período de pago y un beneficio de graduación de 0.50% del porcentaje, el cual se aplicó 47 meses después de haber comenzado a realizar pagos. La APR más alta se basa en las siguientes suposiciones: un préstamo de \$10,000 hecho en un solo desembolso, un prestatario que seleccionó pagar bajo un Plan de Pago de Interés Solamente y un término de repago de 180 meses, pagos mensuales de \$102.80, un tipo de interés fijo periódico del 9.23%, y un monto total de pagos de \$22,503.56. El prestatario recibió un período de aplazamiento escolar de 46 meses y un período de gracia de 6 meses. El prestatario en esta muestra no calificó para ningún descuento de la tasa de interés.

Estas APRs son estimaciones y pueden ser diferentes a las tarifas reales recibidas.

2) El rango de tasas proporcionado aplica a préstamos para estudiantes no graduados, estudiantes de posgrado, y padres y puede cambiar según el tipo de préstamo, el término del préstamo, el plan de repago, y descuentos que apliquen (no todos los descuentos aplican para todos los préstamos). Consulte los programas de préstamos individualmente para obtener información más específica. PHEAA utiliza los puntajes de crédito de los solicitantes para determinar elegibilidad y las tasas de interés. Puntajes de crédito más altos pueden significar que al solicitante se le ofrezca una tasa de interés más baja.

Solicitantes, incluyendo a cofirmantes, están sujetos a calificaciones crediticias, completar una solicitud y un acuerdo de crédito y verificar la información de la solicitud.

PHEAA se reservó el derecho de discontinuar todos los programas o beneficios sin previo aviso.

¿Que Puede Hacer Ahora?





Use Sus Recursos



44



- pheaa.org
- EducationPlanner.org
- MySmartBorrowing.org
- YouCanDealWithIt.com
- PHEAA toll free: 1-800-692-7392
- Federal Student Aid Info Center: 1-800-433-3243
- StudentAid.gov—El sitio de ventanilla unico para informacion sobre ayuda financiera.
- StudentAid.gov/FAFSA—Enlace Directo para la FAFSA